

# STIOOO.RU

Все инструкции для stiooo.ru

- [Как сделать первый заказ](#)
- [Общие](#)
  - [Инструкция по работе с рекламациями](#)
  - [Доукомплектация](#)
  - [Субдилерство](#)
- [Доставка](#)
  - [Карта Доставки по России](#)
- [Каталог товаров](#)
  - [Описание фильтров в каталоге товаров](#)
  - [Режимы отображения цен](#)
  - [Скидка за кратность упаковке](#)
- [Сервис](#)
  - [Как оформлять ЗН на сайте ООО "Ремонт инструмента"](#)

## Как сделать первый заказ





Перейдите на сайт [stiooo.ru](https://stiooo.ru)

Выберите необходимый раздел товаров или воспользуйтесь поиском:

Найт

В поисковой строке сайта можно вводить: название товара, артикул, штрихкод или любые другие параметры товара.

Как только вы нашли необходимый товар в нашем каталоге:

	DR1023D0029	Дрель-шуруповёрт WORTEX DR 1023 D в кор. (320 Вт, патрон БЗП, 30 Нм, шурупы до 6 мм, шнур 1,5 м) (DR1023D0029) <span>HIT</span> Гарантийный срок - 2 года
	DR1023D0029	Дрель-шуруповёрт WORTEX DR 1023 D в кор. (320 Вт, патрон БЗП, 30 Нм, шурупы до 6 мм, шнур 1,5 м) (DR1023D0029) <span>HIT</span> Гарантийный срок - 2 года
	DR1023D0029A3	Дрель-шуруповёрт WORTEX DR 1023 D в кор.+ АКЦИЯ! (Набор сверл по дер. 5 шт. WORTEX в комплекте) (DR1023D0029A3) <span>NEW</span> не подходит для магазинов со сканерной системой!
	DR102300013	Дрель-шуруповёрт WORTEX DR 1023 в кор. (400 Вт, патрон БЗП, 30 Нм, шурупы до 10 мм, сетевой шнур 1,5 м) (DR102300013) Вывод из ассортимента! Гарантийный срок - 2 года. Вывод из ассортимента

Нажмите на иконку + или введите в поле для ввода кол-во товара, или перейдите в карточку с товаром:



Введите название, артикул или штрихкод

← Назад

Электроинструменты BULL, WORTEX, MOLOT → Общестроительный инструмент → Дрели → Др

**Дрель ударная WORTEX DS 1306-2 в кор. (650 Вт, патрон 3ВП, мм: 13. Тип патрона: ключевой) (DS130620019) (DS130620019)**



Цена РР

Наценка

Цена с Н

В упаков

1



Дан

со сниж

Ваша ц

Цена на

3


Гаранти



## Общие




Общие

## Инструкция по работе с рекламациями


Для того чтобы создать новую заявку в модуле **Рекламация**, перейдите в раздел  → **Основные** → **Рекламация**.

В открывшейся странице выберите **Создать новую заявку** и переходим к заполнению заявки.


**myTools** | Главная | Бренды | Сервисы | Скачать | Дилерам | Вакансии | Помощь | Карта Доставки | Кон





Введите название, артикул или штрихкод

**Рекламация. [Ваши клиенты]** 

Передать бракДоукомплектация

**Создать новую заявку** 



№	Клиент	Торговая точка	Дата добавления	Дата поступления	Дата проведения	Статус	№ д
Нет заявок							

© 2021 stiooo.ru  
ООО «Садовая техника и инструменты».  
+7 (495) 748-50-80

Мы являемся официальными дилерами ECO, ECOTERM, ASILAK, GEPARD, GU  
ВОЛАТ в Российской Федерации.

Внимание! Данный интернет-сайт носит исключительно информационный х  
информации о наличии и стоимости указанных товаров обращайтесь к мен

**Перейти на мобильную версию сайта**

- **Подбираем товар, который необходимо заменить:**

После заполнения данных клиента выбираем товар и его количество и приступаем к описанию дефекта (причину передачи в брак).

# Рекламация. Добавление позиций:

Данные клиента

Клиент: \* HELP

ИП Мазур Александр Григо

Торговая точка: \* HELP

Викинг - Лельчицы - ул. Ленина, 44в

ШАГ 1: Выбрать товар HELP

дрель W

Дрель WORTEX DS 1055 в кор. (арт. DS105500022) от 2020-08-09

Введите количество: 1

ШАГ 2: Описание дефекта:

Добавить в список

N

Наименование

Распечатать акт до

После добавления

Нажать "Распечат

После этого нажат

Если необходимо добавить позицию, нажимаем **Добавить в список**. При этом ранее введенные позиции будут отображаться справа, их можно удалить либо отредактировать.

Рекламация. Добавление позиций:

ШАГ 1: Выбрать товар

Введите название или артикул товара

ШАГ 2: Описание дефекта:

Добавить в список

N

Наименование

Кол-во

Описание

1

Дрель WORTEX DS 1055 в кор.

1

треснут корпус

Распечатать акт доставки

Отправить

После добавления позиций необходимо проверить количество и описание. Нажать "Распечатать акт доставки". Расписаться, передать водителю. После этого нажать кнопку "Отправить"

- Печатаем акт доставки "Распечатать акт доставки"

Если возможности распечатать нет, то сообщаем водителю номер заявки.



ООО «ТД Комплект»  
Республика Беларусь, г. Минск, ул. Бриньета, 31, 2-й этаж. Почтовый адрес: 220104, Минск, а/я 21.  
VELCOM: +375 29 185-11-11, MTC: +375 29 285-11-11, LIFE: +375 25 685-11-11  
Тел.: +375 17 511-33-33; web: tools.by, dom.tools.by  
e-mail: info@tools.by



<b>Заявка № 102</b>		19.05.2021	
Наименование организации:		<b>ИП Мазур Александр Григорьевич</b>	
Адрес торговой точки		Лельчицы, ул. Ленина, 44в	
Наименование изделия		Кол-во	Описание дефекта изделия
1.	Дрель WORTEX DS 1055 в кор.	1	треснут корпус
Фамилия и инициалы водителя		дата	подпись
Принял			
Гос.номер автомобиля			

заполняет водитель

При выходе из заявки можно увидеть ее в общем списке. Статус при этом "Создан". На этом этапе еще можно редактировать заявку.

<b>Передать брак</b>		Поиск по документу: <input type="text"/>				Искать
№	Торговая точка	Дата добавления	Дата поступления	Дата проведения	Статус	№ документа
102	Лельчицы, ул. Ленина, 44в	19.05.2021			Создан	

### • Отправляем заявку

Нажимаем кнопку отправить. Статус при этом меняется на **"в пути"**

№	Торговая точка	Дата добавления	Дата поступления	Дата проведения	Статус	№ документа
102	Лельчицы, ул. Ленина, 44в	19.05.2021			В пути	
86	Лельчицы, ул. Ленина, 44в	04.05.2021	04.05.2021		Обработан	
48	Лельчицы, ул. Ленина, 44в	13.04.2021	13.04.2021	13.04.2021	Обработан	ПТЦБ-0105119

Далее можно отслеживать все свои заявки, при этом зайдя в заявку можно понять причины отказа.


Общие

## Доукомплектация

Доукомплектация

Иногда клиенты сталкиваются с такой ситуацией, что приобретенный товар имеет не полную комплектацию. Для того чтобы доукомплектовать ваш товар, необходимо заполнить "заявку на доукомплектацию". Для того чтобы открыть список заявок на доукомплектацию, перейдите в раздел

 → Основные → Реклама → **Доукомплектация:**



myTools | Главная | Бренды | Сервисы | Скачать | Дилерам | Вакансии | Помощь | Карта Доставки | Кон

Введите название, артикул или штрихкод

Реклама. [Ваши клиенты] ?

Передать брак Доукомплектация

Создать новую заявку ?

№	Клиент	Торговая точка	Дата добавления	Дата поступления	Дата проведения	Статус	№ д
Нет заявок							

© 2021 stiooo.ru  
ООО «Садовая техника и инструменты».  
+7 (495) 748-50-80

Мы являемся официальными дилерами ECO, ECOTERM, ASILAK, GEPARD, GU  
ВОЛАТ в Российской Федерации.

Внимание! Данный интернет-сайт носит исключительно информационный х  
информации о наличии и стоимости указанных товаров обращайтесь к мене

[Перейти на мобильную версию сайта](#)

#### Описание полей:

- **№** - Номер заявки
- **Торговая точка** - Адрес торговой точки
- **Изделие** - Наименование изделия
- **Информация** - Доп. информация, указанная при оформлении заявки
- **Дата добавления** - Дата добавления заявки
- **Статус** - Статус в котором находится заявка
- **Рейс** - Название рейса (каким рейсом была отправлена запчасть)
- **Дата отправки** - Дата отправки рейсом
- **СЛР** - Сопроводительный лист
- **Ответственный сотрудник** - Сотрудник, который взял в работу вашу заявку

Для создания новой заявки, нажмите на кнопку **Создать новую заявку** откроется страница для заполнения новой заявки

Бланк заявки на Доукомплектацию

Список заявок

Данные клиента

Клиент: \*  
Тестовая организация  
Email менеджера ТД Комплект: \*  
d.yanushkevich@tools.by  
Торговая точка: \*  
Выберите торговую точку  
Телефон (моб.): \*  
1234567  
Email клиента: \*  
test@example.com

Изделие

Бренд \*  
Выберите Бренд

Запчасти

Артикул	Наименование	Кол-во
Запчасти не выбраны		

\* Добавьте запчасти из схемы или укажите в описании

Отправить заявку

Информация

Описание:  
Укажите дополнительную информацию к заявке

Файлы

Фотографии: 

Добавить еще фото +

Загрузить фотографии

## Создание новой заявки на Доукомплектацию

### Данные клиента:

- Email менеджера ТД Комплект** - Необходимо указать почту менеджера с кем вы работаете.
- Торговая точка** - Выберите или введите вашу торговую точку, где не хватает недостающей запчасти (и куда отправить запчасть)
- Телефон** - Укажите номер мобильного телефона, для уведомлений и связи с вами.
- Email клиента** - Укажите адрес вашей почты(Email), для уведомлений или связи с вами.

### Изделие:

- Бренд** - Выберите бренд
- Тип** - Выберите тип изделия
- Модель** - Выберите модель изделия

### Информация:

- Описание** - Укажите дополнительную информацию к заявке

### Файлы:

- Фотографии** - загрузить фотографии. Не более 5 шт. Формат фото \*jpg

После выбора изделия, автоматически подгрузится схема изделия.

При помощи схемы изделия вы можете указать необходимую запчасть, это позволит нам быстрее обработать вашу заявку.

Если схемы изделия нет или на схеме нет нужной запчасти, укажите какие запчасти необходимы и доп. информацию в поле "Информация".



## Бланк заявки на Доукомплектацию

Список заявок

Данные клиента

Клиент: \*  
Тестовая организация  
Email менеджера ТД Комплект: \*  
d.yanushkevich@tools.by  
Торговая точка: \*  
Выберите торговую точку  
Телефон (моб.): \*  
1234567  
Email клиента: \*  
test@example.com

Изделие

Бренд: \*  
BULL  
Тип: \*  
Перфоратор электрический  
Модель: \*  
BH 2601

Запчасти

Артикул	Наименование	Кол-во
Запчасти не выбраны		

\* Добавьте запчасти из схемы или укажите в описании

Отправить заявку

Информация

Описание:  
Не хватает доп. рукоятки

Файлы

Фотографии: 

Добавить еще фото +





Схема		Внимание! Указано наличие запчастей в г. Минске			
BH 2601		№	Артикул	Наименование	Заказ
		01.	TD2601-01	наконечник патрона BH2601	
		02.	TD2601-02	кольцо пружинное 16 BH2601	
		03.	TD2601-03	шайба 22*16*1,5 BH2601	
		04.	TD2601-04	кольцо пружинное 121 BH2601	
		05.	TD2601-05	корпус патрона BH2601	
		06.	TD2601-06	шайба патрона BH2601	
		07.	TD2601-07	шарик стальной ф7,1 BH2601	
		08.	TD2601-08	шайба запирающая патрона SDS BH2601 Аналоги ▶	
		09.	TD2601-09	пружина патрона BH2601	
		10.	TD2601-10	ролик 6*10 BH2601	
		11.	TD2601-11	держатель инструмента BH2601	
		12.	TD2601-12	O-ring	

После того как вы выбрали запчасти, они отобразятся в блоке "Запчасти".

Запчасти ?

Артикул	Наименование	Кол-во
TD2601-86-91	рукоятка дополнительная в сб. BH2601	1

\* Добавьте запчасти из схемы или укажите в описании

После оформления всех обязательных полей, проверьте еще раз все поля на правильность и нажмите

кнопку **Отправить заявку**. Ваша заявка будет поставлена в очередь со статусом **В ожидании**.

После того как наш сотрудник возьмет вашу заявку в работу, вы получите уведомление в "Колокольчик" об изменении статуса заявки.

### Редактирования заявки:

Редактирование заявки возможно только со статусом "В ожидании".

1. Откройте список ваших заявок
2. Выберите и откройте необходимую заявку
3. С правой стороны нажмите на кнопку "Редактировать заявку"
4. Внесите все необходимые данные и нажмите "Сохранить заявку".

Общие

## Субдилерство

Субдилер - это дилер, который закреплен за дилером. Дилер может устанавливать своим субдилерам любую скидку (но не больше чем у себя).

---

### Как начать пользоваться Субдилерством?

Для того чтобы начать пользоваться субдилерством, вам необходимо связаться с вашим персональным менеджером.

---

### Как добавить к себе субдилеров?

<https://stiooo.ru/subdealer/invite> - на этой странице находится ваша уникальная пригласительная ссылка. Отправьте ее вашему дилеру, чтобы он закрепился за вами.

Если приглашаемый дилер не имеет аккаунт на сайте, ему будет предложена форма регистрации. Если же у дилера есть аккаунт, он может войти под своей учетной записью. После входа/регистрации дилера на сайт, он закрепится за вами. Вам придет в "Колокольчик" уведомление, о присоединении к вашему аккаунту дилера.

Перейдите на страницу [Субдилеры](#), в таблице вы будете видеть всех ваших субдилеров.

Субдилеры				
Устанавливайте своим дилерам скидки. Чтобы добавить к себе дилера, пригласите его через специальную ссылку				
Организация	УНП	Почта	Телефон	Скидка
Тестовая организация	1111111111	test@example.com	+71111111111	15

### Как установить субдилеру скидку?

Перейдите на страницу [Субдилеры](#), в таблице вы будете видеть всех ваших субдилеров.

В колонке "**Скидка**" установите желаемую скидку для выбранного дилера.

*Примечание: максимальная скидка = ваша скидка.*

---

### Как удалить субдилера?

Если по вашей пригласительной ссылке присоединился сторонний/случайный дилер, вы можете его удалить из своего списка (чтобы отвязать от себя) нажав на **X** напротив нужного субдилера.

### Отправка заказов Субдилером?

Субдилер управляет своими корзинами как обычный дилер. Есть возможность создавать, удалять корзины. Когда субдилер хочет сделать заказ, ему необходимо наполнить корзину и нажать «Отправить заказ дилеру».

The screenshot shows a web interface for a sub-dealer's shopping cart. At the top, there are tabs for 'Корзина: суб. суб. - Склад "Инструменты и оборудование"' and a trash icon. Below the tabs is a table with columns: 'Артикул', 'Наименование', 'Разн. с НДС', 'Цена с НДС', 'Скидка', 'Количество', and 'Стоимость'. A single item is listed: 'Шлифкруг 250x100x25 RIM GF46 IVX керамич. связка (69210448047) (NORTON)' with a price of 5 060,39. The total amount is 5060.39. A note indicates that only items marked with a checkbox will be shipped. A warning message states that the minimum order sum for delivery is 3000 rubles. A comment field is present with the text 'я умею пользоваться функциями субд'. A red button 'Отправить заказ дилеру' is at the bottom right.

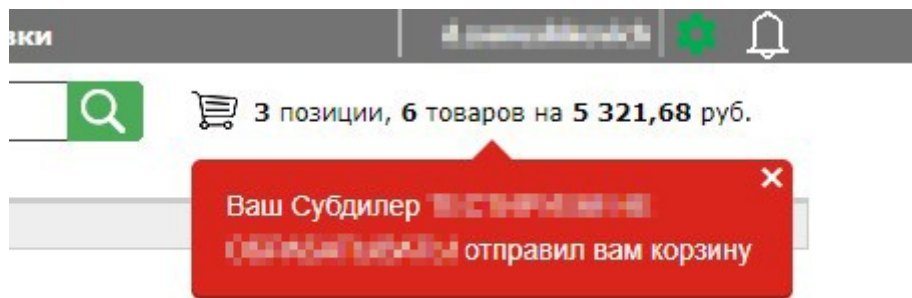
После успешной отправки корзины, субдилеру будет показано уведомление.

The screenshot shows a confirmation message for a sub-dealer. At the top, there is a search bar with the text 'Введите ключевое слово. Например: шуруповерт'. Below the search bar is a message: 'Уважаемый [имя], Ваш заказ был отправлен вашему Дилеру [имя]. После отправки Дилером вашей заявки нашим менеджерам, вы получите уведомление на Email почту.' Below the message is a green button 'Перейти в корзину'. At the bottom, there is a footer with the text '© 2019 stiooo.ru ООО «Садовая техника и инструменты».' and 'Мы являемся официальными дилерами ECO, ECOTERM, ASILAK, FERMER, GEPARD, GUNTER, PRO ST MOLOT, ВОЛАТ в Российской Федерации.'

Далее может продолжать свои покупки или же вернуться в корзину. Заявка отправлена дилеру и дальнейшие действия по оформлению заказа будет делать он.

### Получение заявки от Субдилера?

Когда субдилер отправит заявку, вы получите уведомление в виде всплывающей таблички:



В списке ваших корзин, появится корзина субдилера. Помимо отправленной корзины вашим субдилером, вы так же одновременно можете создавать другую корзину субдилера и работать с ними.

✓	Артикул	Наименование	Розн. с НДС	Цена с НДС	Скидка	Количество	Стоимость	
31	Корзина: Корзина субдилера [скадка 8%] - (ИНН [номер]) Склад "Инструменты и оборудование"							
✓	69210448047	Шлифкруг 250x100x25 RIM GF46 IVX керамич. связка (69210448047) (NORTON)	5 500,42	5 060,39	8%	2	10 120,77	x
Будут отправлены только товары, отмеченные галочкой. <a href="#">Дополнительно</a>							Итого: 10120.77	
Внимание! Минимальная сумма заказа для доставки со склада "Инструменты и оборудование" составляет 3000 рублей.								
Комментарий к корзине: <input type="text" value="Я бэтмен!"/>							<input type="checkbox"/> Предоплата   Тип	
заказа: Доставка: <input type="text" value="ВКС-Инструменты (Инструменты по заказу)"/>							<input type="text" value="100%"/>	
<input type="button" value="Отправить заказ менеджеру"/>							<input type="button" value="Предсчет клиенту"/> <input type="button" value="Только резерв"/> <input type="button" value="Зарезервировать и отгрузить"/> <input type="button" value="Счет на email"/>	

✓	Артикул	Наименование	Розн. с НДС	Цена с НДС	Скидка	Количество	Стоимость	
31	Корзина: Корзина субдилера [скадка 8%] - (ИНН [номер]) Склад "Инструменты и оборудование"							
✓	ST5010	Брусок абразивный "лодочка" STARTUL STANDART (ST5010)	30,79	28,33	8%	1	28,33	x
Будут отправлены только товары, отмеченные галочкой. <a href="#">Дополнительно</a>							Итого: 28.33	
Внимание! Минимальная сумма заказа для доставки со склада "Инструменты и оборудование" составляет 3000 рублей.								
Комментарий к корзине: <input type="text"/>							<input type="checkbox"/> Предоплата   Тип	
заказа: Доставка: <input type="text" value="ВКС-Инструменты (Инструменты по заказу)"/>							<input type="text" value="100%"/>	
<input type="button" value="Отправить заказ менеджеру"/>							<input type="button" value="Предсчет клиенту"/> <input type="button" value="Только резерв"/> <input type="button" value="Зарезервировать и отгрузить"/> <input type="button" value="Счет на email"/>	

Если необходимо объединить товары в одну корзину (в один счет), можно переместить всё в одну корзину при помощи стандартных инструментов, которые находятся в «Дополнительно».





связаться с вашим менеджером!

[Ссылка на карту](#)

# Каталог товаров

Каталог товаров

## Описание фильтров в каталоге товаров

В каталоге товаров, в верхней части страницы есть блок с фильтрами, при помощи которых вы можете сортировать/фильтровать товары. Ниже представлен список и расшифровка:




---


### СОРТИРОВКА:



- **Название** - Сортировка товаров в каталоге по Названию.
  - **Артикул** - Сортировка товаров в каталоге по Артикулу.
  - **Цена** - Сортировка товаров в каталоге по Цене.
  - **Скидка** - Сортировка товаров в каталоге по Скидке.
  - **Склад** - Сортировка товаров в каталоге по Наличию товаров на складе.
- 

### ФИЛЬТРЫ:


У фильтров есть статусы:



-  - фильтр включен
  -  - фильтр выключен
  -  - специальный фильтр выключен
- 

 **Аналоги** - Включает или отключает показ похожих товаров в наличии.

 **Новинки** () - Показывает только новые товары на сайте (поступление за последние 60 дней).

\*  **Акция** - () - Показывает **акционные товары со снижением цены**

\*  **Фокусные товары** - оказывает товары, на которые есть преимущества (отличаются от других обычных товаров ТОПом, ХИТом, акцией и т.п.)

\*  **ТОП**  - Товары категории "А" по компании за последние 2 месяца в разрезе магазинов (данные обновляются в начале месяца). Данный фильтр на товарах видят только сотрудники компании.


- ☐ **ХИТ** <sup>hit</sup> - 10% Товаров, пользующихся наибольшим спросом в рамках своей категории за последние 8 недель при отгрузках в магазины (данные обновляются еженедельно).
- ☐ **Приходы** - Показывает товары, у которых было поступление на склад за последние 3 дня.
- ☐ **Акции** - Показывает товары, которые участвуют в **акциях**
- ☐ **Сезонные подборки** (🌞🌲) - Специальные сезонные подборки для более удобного заказа товара. Анонсируются на сайте и в личных кабинетах клиентов с соответствующей специализацией.
- ☐ **Скидки** - Показывает товары, которые находятся на скидках.
- ☐ **PRO** - Отобразит товары, которые предназначены для профессионального использования.

Каталог товаров

## Режимы отображения цен

На нашем сайте есть несколько режимов отображения цен.

- Режим **Заказ** - данный режим позволяет видеть ОПТовые цены в каталоге товаров (колонка Цена ОПТ).
- Режим **Розница** - данный режим скрывает отображение ОПТовых цен.

Для активации режима, нажмите на  → **Режимы/Инструменты**

### - Режим Заказ

Режим для составления заказа. Нормальное отображение всех функций каталога товаров.

### - Режим Розница

Режим для просмотра каталога товаров как розничный покупатель. Без оптовых цен.

Каталог товаров

## Скидка за кратность упаковке

Товары, которые подходят под условия:

- Товар в наличии
- Товар стоимостью не более 2700 RUB
- Упаковка больше 5 шт.

- Включено у клиента

Тогда клиент увидит в каталоге с товарами скидку за упаковку:

Цена ОПТ с НДС	Скидка	Брикета 31	Заказ
32,87	27%	2	<input type="text"/> +
В упаковке 40 шт.   скидка 0.33 руб. (1%) за шт. 13.2 руб.			

При заказе товара кратно упаковке, получаете дополнительную скидку

Итого стоимость со скидкой в корзине, будет посчитана автоматически только у тех товаров, у которых соблюдена кратность!

## Сервис

Сервис

## Как оформлять ЗН на сайте ООО "Ремонт инструмента"

Подробная видеоинструкция по работе для партнерских сервисов от начальника СЦ Виктора Кострова