


# Инструмент наценка

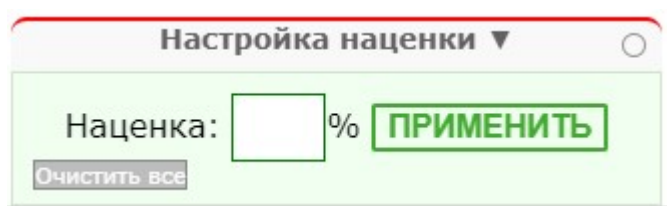
Инструмент наценка - это функциональный инструмент, для быстрого и удобного просмотра процента и суммы наценки на товары.

Для активации инструмента откройте в шестеренке  пункт **Режимы/Инструменты** выберите **"Инструмент наценка"**.

После активации, в правой части вашего экрана появится блок **Настройка наценки**



Нажмите на него, блок откроется, и вы увидите основные возможности:



- Активация/деактивация находится в (шестеренке) -> Режимы/Инструменты -> Инструмент наценка
- Клик по шапке Настройка наценки - разворачивает/сворачивает инструмент
- В поле ввода вводится процент наценки (от 0 до 100)
- Очистить все - очищает историю наценки
- Белый/Зеленый кружок - показывает, что в памяти наценки есть какие-то товары.

---

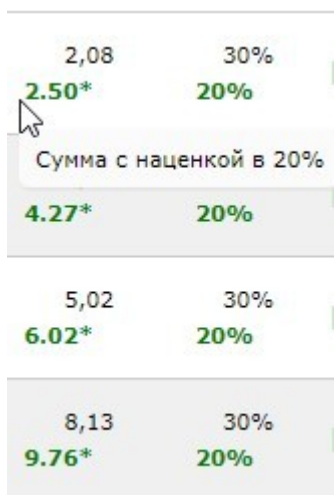
## Как пользоваться?

Активируйте режим наценки из .

Перейдите в каталог товаров в необходимый раздел с товарами.

Установите процент наценки и нажмите **Применить**.

В каталоге товаров, возле цен, появятся зеленые цены, показывающие стоимость с наценкой.



2,08	30%
<b>2.50*</b>	<b>20%</b>
Сумма с наценкой в 20%	
<b>4.27*</b>	<b>20%</b>
5,02	30%
<b>6.02*</b>	<b>20%</b>
8,13	30%
<b>9.76*</b>	<b>20%</b>

\* Для дальнейшей работы с наценкой товара, необходимо добавить товар в корзину, тогда

установленная наценка в каталоге для всех товаров (в данном примере 20%) сохраниться у этого товара и будет отображаться в корзине (можно вкл/выкл) и карточке товара. Если вам необходимо **установить индивидуальную наценку для товара**, то откройте карточку с товаром, установите необходимую наценку и нажмите **Приметить**. В блоке с наценкой, кружок загорится зеленым, показывая, что в памяти наценки сохранили настройки для этого товара.

Цена с НДС: **11,61** руб.

Цена ОПТ с НДС: **8,13** руб.

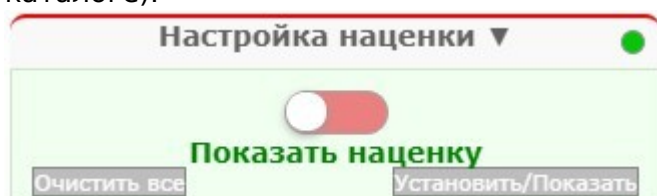
Скидка: **30%**

Наценка: **22%** | **9.92** руб.

\* Если вы добавите данный товар в корзину, наценка сохраниться и будет отображаться в корзине (можно вкл/выкл).

### Работа с наценкой в корзине

После установки наценки на товары и добавление их в корзину (с наценкой), перейдите в корзину сайта. Активируйте режим наценки из (шестеренки) (если он не активирован). Для корзины есть отображение наценки, так же и установка наценки для всех товаров (как и в каталоге).



Активируйте ползунок, чтобы цены на товары для которых была установлена наценка, подсветились.

48,53	23%	1	+
8,13	30%	1	+
9.92*	22%		
5,02	Наценка на позицию 22%		
6.02*	20%		
3,56	30%	1	+
4.27*	20%		

Описание рисунка выше:

1 товар - наценка не была установлена (товар был добавлен с выключенным режимом наценки).

2 товар - наценка была установлена индивидуально для товара (в карточке товара) или был добавлен из каталога с применением наценки в 22%.

3, 4 товар - был добавлен в каталог с наценкой в 20% из общего каталога или установлен вручную, в карточке товара.

Так же можно перейти в другой режим, выбрав **Установить/Показать**, чтобы посмотреть наценку на все товары в корзине.

После завершения работы с наценкой, желательно очищать настройки наценки, чтобы не

путаться. Если вам предстоит работать с фиксированным процентом наценки на товары, то можно не очищать.

---

#### **Примечания**

**NaN** - означает, что сумма наценки не может быть подсчитана.

---

Версия #2

Тарасевич Олег создал 30 November 2021 12:58:15

Тарасевич Олег обновил 14 December 2021 07:00:02